

CONFORME  
D.Lgs.  
81/08

GARANZIA  
5  
ANNI




Portata  
150  
Kg/m<sup>2</sup>

ZINCATURA  
NON  
INQUINANTE



COMPATTO E' IDEALE  
PER ARTIGIANI PER USO  
INTERNO ED ESTERNO  
FINO A 6 METRI

RESISTENTE E  
DURATURO  
CON INGOMBRO  
RIDOTTO  
BASE  
RICHIUDIBILE

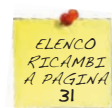


Su richiesta: ancoraggio rapido regolabile. Se il trabattello viene ancorato le staffe stabilizzatrici non sono obbligatorie ma devono essere montate in caso di spostamento.  
(cod. ACERVANCORAGGIO)



Il trabattello Cervino è realizzato in acciaio FE360 zincato elettroliticamente contro la ruggine. Offre grandissima sicurezza di lavoro e notevole rapidità di montaggio. Con l'aggiunta (a richiesta) di 4 gambette regolabili, può essere utilizzato anche su scale. Può inoltre essere chiuso a libro per passaggi attraverso porte o corridoi stretti.

- ALTEZZE COMPONENTI: da m 1,52 a m 5,12
- INGOMBRO: m 1,60 x 0,70
- PORTATA MAX: kg 150/m<sup>2</sup> (compresa 1 persona)
- CAMPATA: altezza m 1,20, peso kg 14,40
- MONTANTI in tubo di acciaio tondo Ø mm 38
- CORREDO: ogni trabattello è dotato di manuale ed etichette di istruzioni. Il manuale contiene il certificato del costruttore.
- Tutti i componenti sono marchiati con anno di fabbricazione e logo Svelt

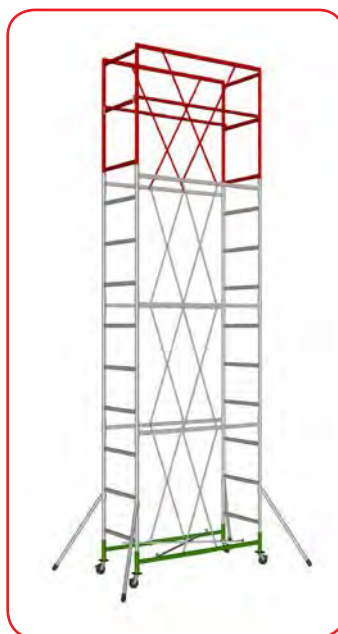


## CERVINO

- **TCERV020** Prezzo di vendita al metro di altezza
- **ACERVCAMPATA** Prezzo di vendita a campata: altezza m 1,20
- **TCERV000** Ringhiera di protezione rossa: altezza m 1,20, peso kg 18 (compresi 2 paraginocchia); è obbligatoria per ogni trabattello che supera l'altezza di m 1,52
- **TCERV010F** Base componibile: altezza da terra m 0,32 completa di ruote pivotanti Ø 100 **con freno**, 4 staffe, 2 diagonali; peso kg 15,50

## ACCESSORI

- **TCERV030** Piano acciaio con botola (m 1,66 x 0,56) Kg 19
- **TCERV040** 4 gambette regolabili per lavori su scale (dislivello massimo m 1)
- **ACERVSCAL1** Scaletta interna singola alluminio m 2,2 - Kg 4,0
- **ACERVSCAL2** Scaletta interna doppia m 2,2 /3,6 - Kg 7,8
- **TCERV530** 2 paraginocchia obbligatori per ogni piano aggiuntivo cad. cad.
- **TDING055** Piano di base acciaio per appoggio scaletta Kg 12 - (m 1,66 x 0,50)
- **ACERVANCORAGGIO** Ancoraggio rapido in alluminio regolabile (vedi pag. 61 accessori) cad.
- **ACERVRUOTAF** Ruota di ricambio ø 100 con freno cad.



Cervino  
(solo struttura)



Cervino  
(completo di accessori)

Altezza piano m	Altezza totale m	Altezza lavoro m	Campate intermedie n.	Ringhiera di protezione n.	Staffe n.	Norme Italiane solo struttura* (senza piani)	Piano di base n.	Piani acciaio n.	Scalette singole n.	Scalette doppie n.	Completo di accessori
0,52	1,52	2,52	1	-	4	<b>ACERV152</b>	-	1	-	-	<b>ACERV152</b>
1,72	2,72	3,72	1	1	4	<b>ACERV272</b>	-	1	-	-	<b>ACERV272</b>
2,92	3,92	4,92	2	1	4	<b>ACERV392</b>	1	1	1	-	<b>ACERV392</b>
4,12	5,12	6,12	3	1	4	<b>ACERV512</b>	1	1	-	1	<b>ACERV512</b>

\* Struttura che include 4 ruote Ø 100 mm **con freno**, ringhiera di protezione e 2 parapetti. Scale, piani e parapetti aggiuntivi esclusi. I trabattelli Cervino hanno obbligatorietà di ancoraggio.